

Для учащихся

Навигатор дополнительного образования

Модуль Дистанционного обучения

Версия 1.1
Июнь 2021 года

Модуль Дистанционного обучения. Руководство пользователя вебинаров

- Общие сведения
- Подготовка к работе
- Описание операций
 - Просмотр вебинаров
 - Просмотр материалов уроков
 - Выполнение проверочных работ
 - Календарь занятий

Общие сведения

Модуль дистанционного обучения предназначен для расширения функционала Навигатора в свете вероятных ограничений на проведение массовых мероприятий и продолжения дистанционного обучения по программам дополнительного образования.

В личном кабинете на сайте Навигатора все функции дистанционного обучения собраны на вкладке "Кабинет" в блоке "Дистанционное обучение" (рис. 1). Блок состоит из четырех разделов:

- Календарь занятий - отображает все занятия на календаре или в виде списка;
- Вебинары - выводит список доступных вебинаров;
- Материалы - содержит список занятий и учебные материалы к ним;
- Проверочные работы - отображает доступные проверочные задания.

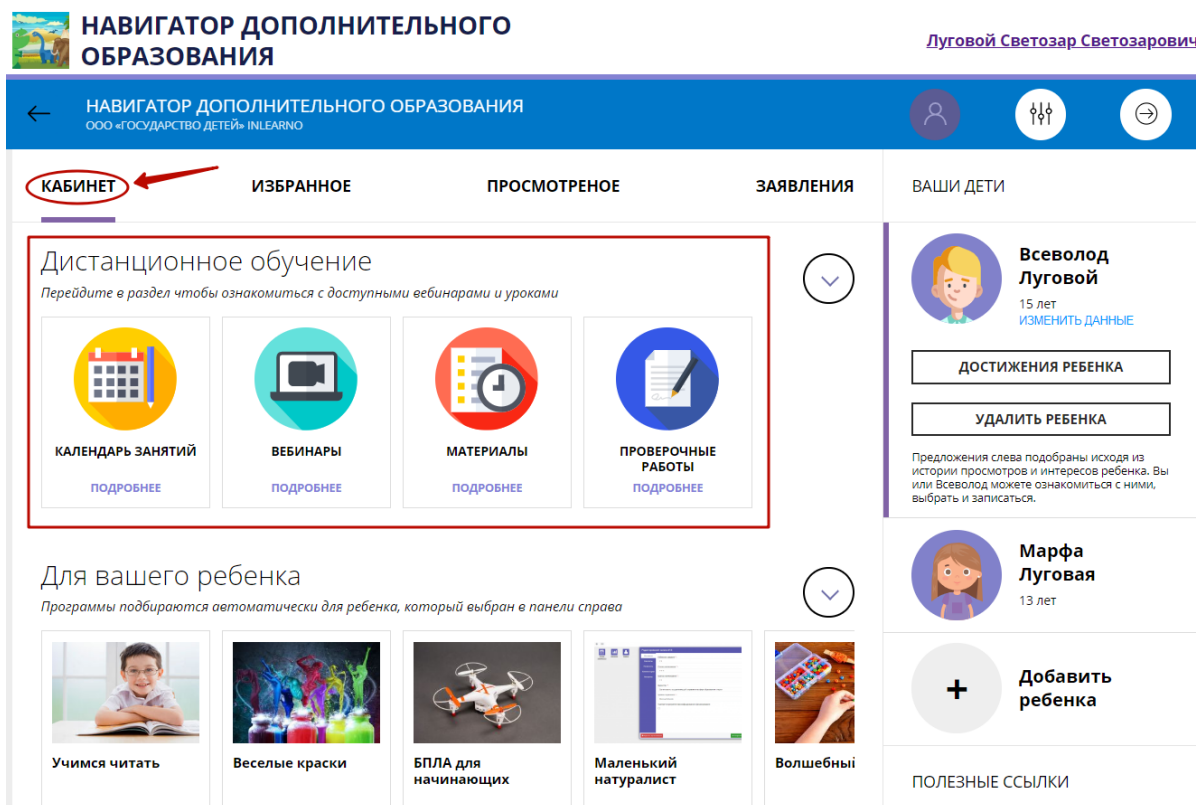


Рисунок 1 – Дистанционное обучение в личном кабинете Навигатора

Блок можно свернуть/развернуть, нажав пиктограмму со стрелочкой (рис. 2).

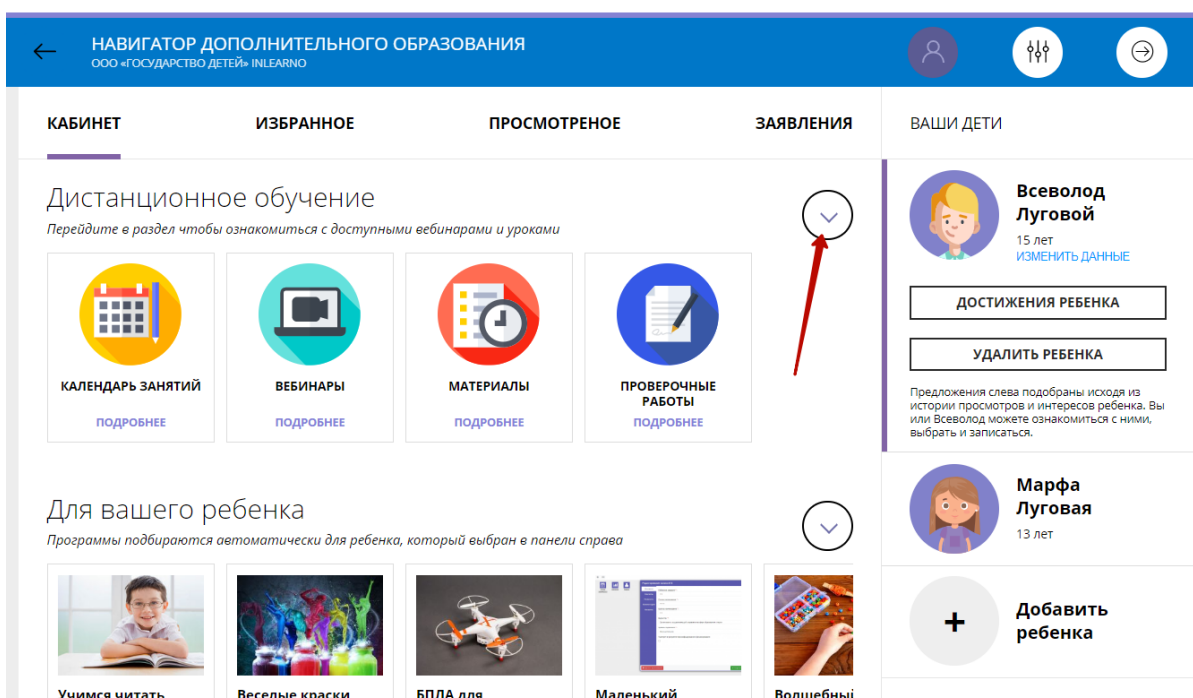


Рисунок 2 – Свернуть/развернуть блок

Подготовка к работе

Перед началом работы необходимо выполнить вход в личный кабинет на сайте Навигатора.

В случае отсутствия учетной записи, следует пройти регистрацию на сайте Навигатора, внести информацию о детях, подать заявки на их запись на учебные программы.

Описание операций

Просмотр вебинаров

1. Перейдите в раздел "Вебинары", щелкнув по его карточке (рис. 3) в личном кабинете на сайте Навигатора.

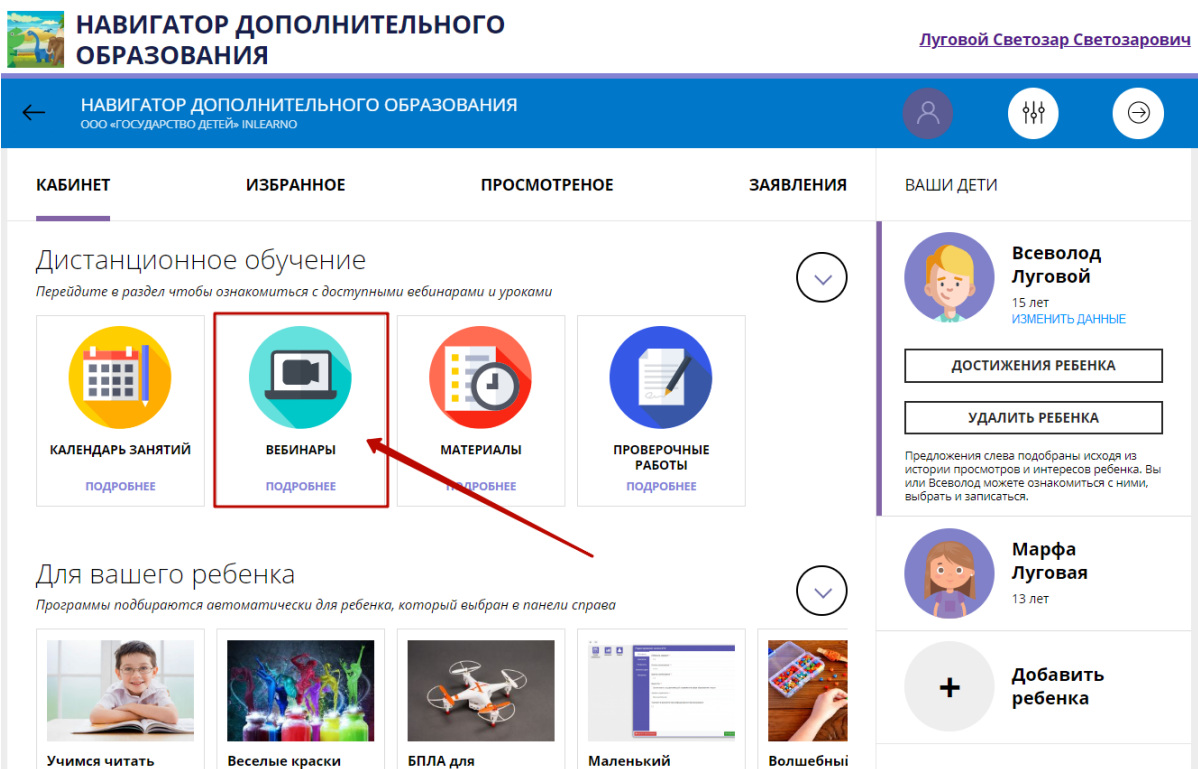


Рисунок 3 – Переход к списку доступных вебинаров

2. Выберите ребенка, который будет учиться, щелкнув по его вкладке справа. Дети могут заниматься по разным учебным программам и список занятий у них будет различаться.
3. Найдите нужный вебинар в списке и нажмите по ссылке "Просмотреть вебинар" (рис. 4).

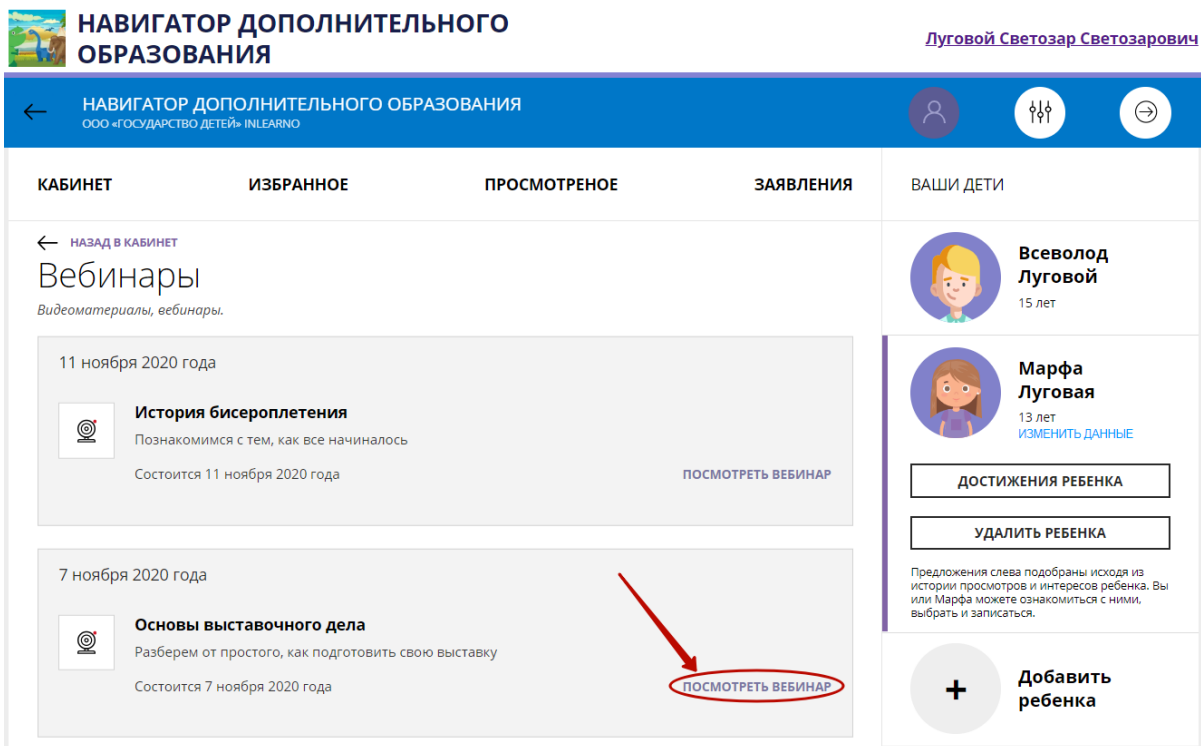


Рисунок 4 – Переход к вебинару

4. Откроется новая вкладка браузера с интерфейсом вебинарной комнаты.

Просмотр материалов уроков

1. Перейдите в раздел "Материалы", щелкнув по его карточке (рис. 5) в личном кабинете на сайте Навигатора.

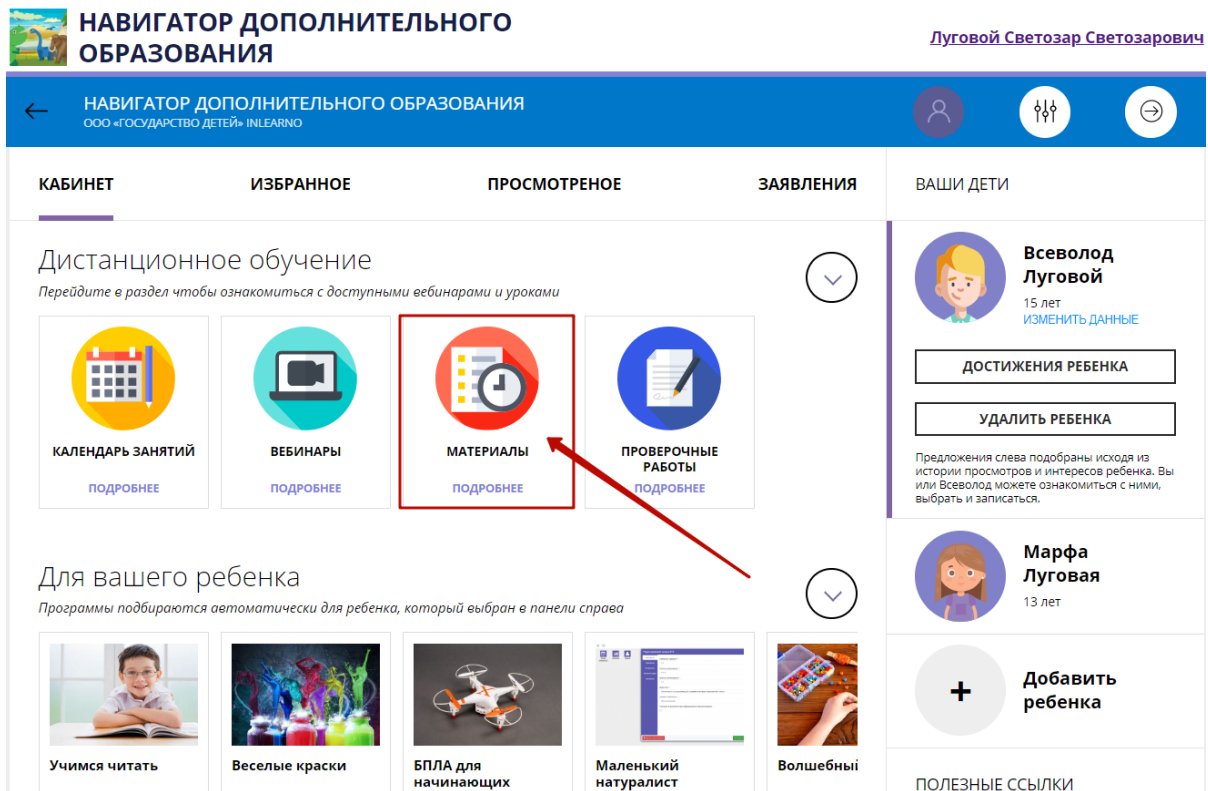


Рисунок 5 – Переход к списку занятий

2. Выберите ребенка, который будет учиться, щелкнув по его вкладке справа. Дети могут заниматься по разным учебным программам и список занятий у них будет различаться.

3. Найдите нужное занятие в списке и нажмите по ссылке "Посмотреть материалы урока" (рис. 6).

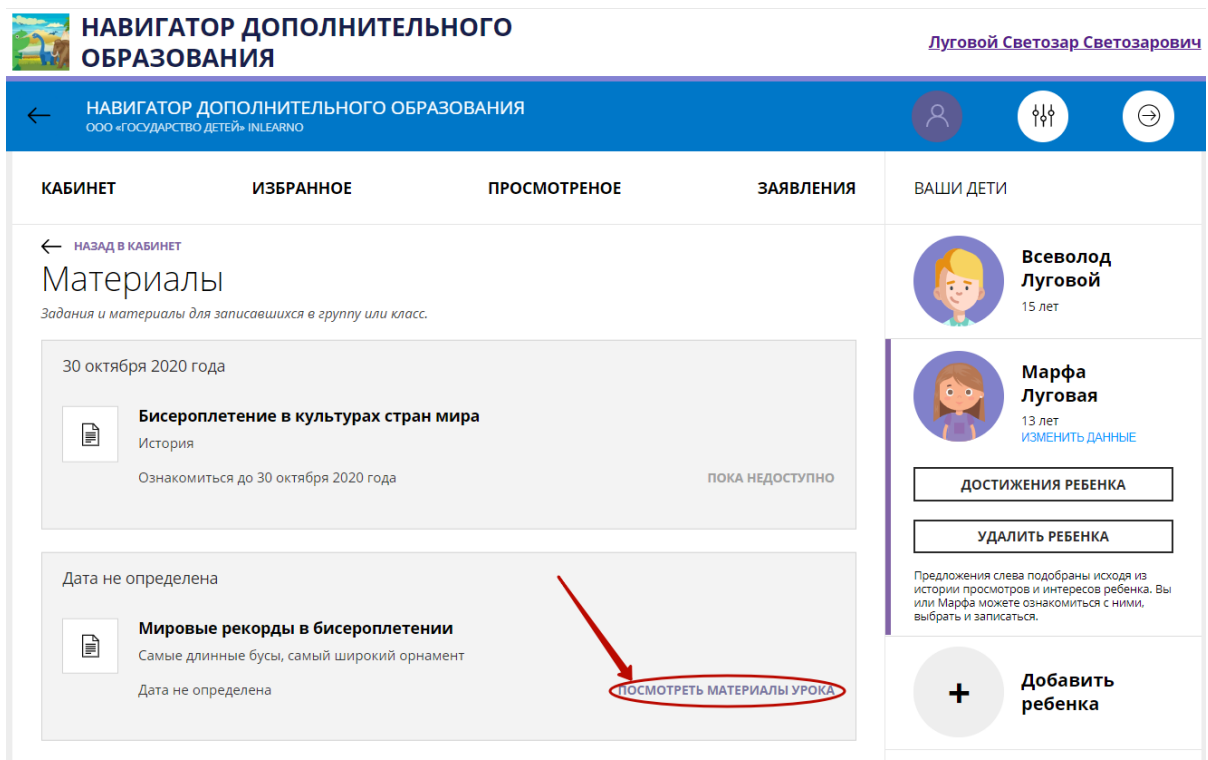


Рисунок 6 – Переход к учебным материалам

4. Ознакомьтесь с учебными материалами, следуя инструкциям в появившемся блоке (рис. 7).

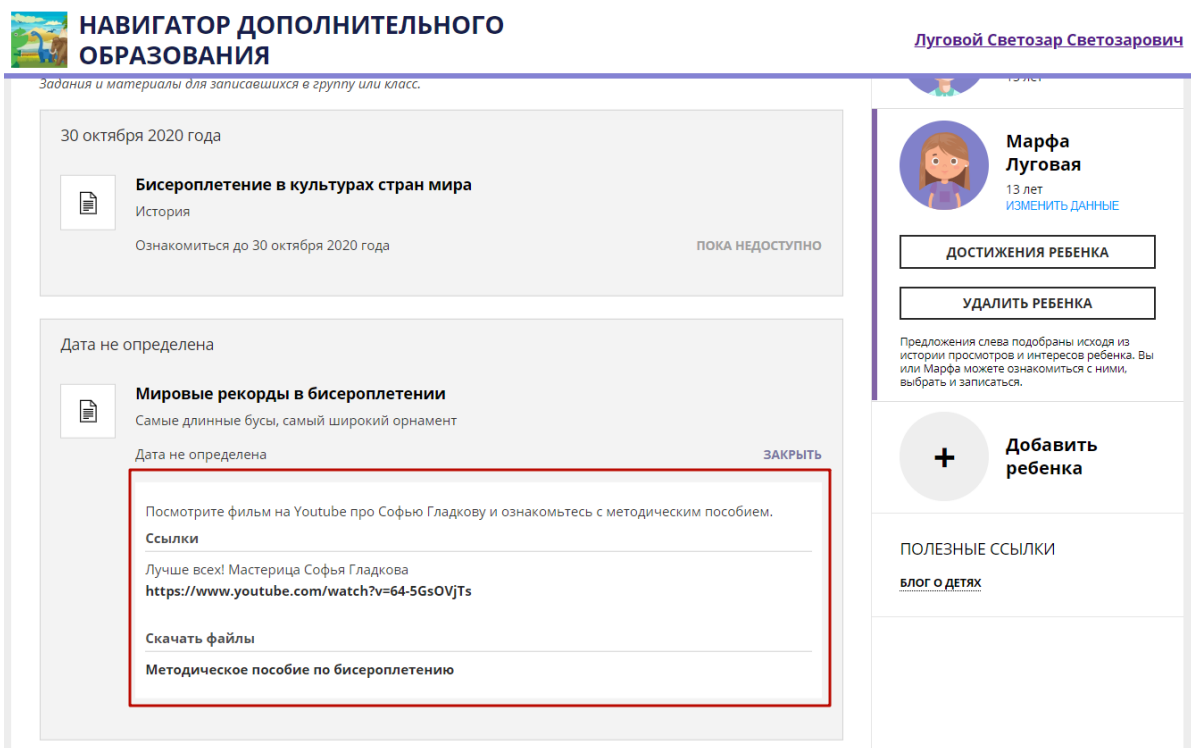


Рисунок 7 – Учебные материалы

Выполнение проверочных работ

1. Перейдите в раздел "Проверочные работы", щелкнув по его карточке (рис. 8) в личном кабинете на сайте Навигатора.

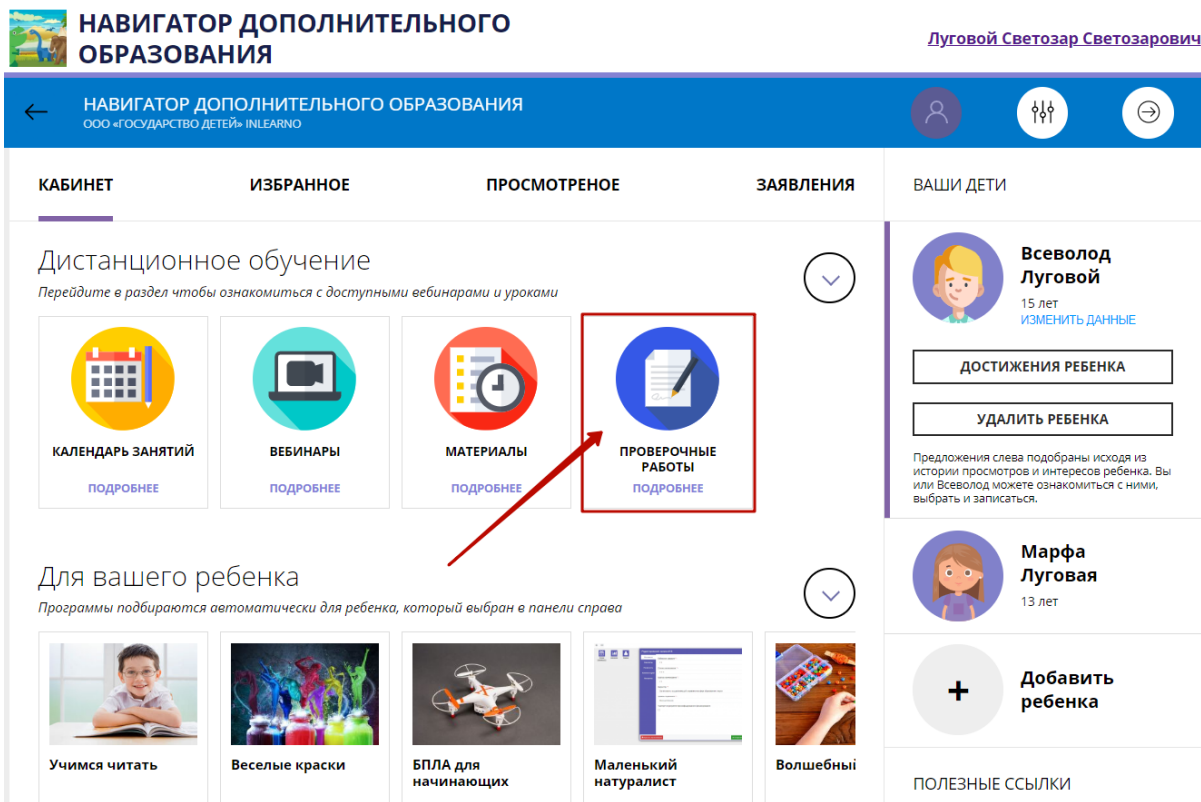


Рисунок 8 – Переход к списку проверочных работ

2. Выберите ребенка, который будет учиться, щелкнув по его вкладке справа. Дети могут заниматься по разным учебным программам и список заданий у них будет различаться.
3. Найдите нужную работу в списке и нажмите по ссылке "Посмотреть материалы урока" (рис. 9).

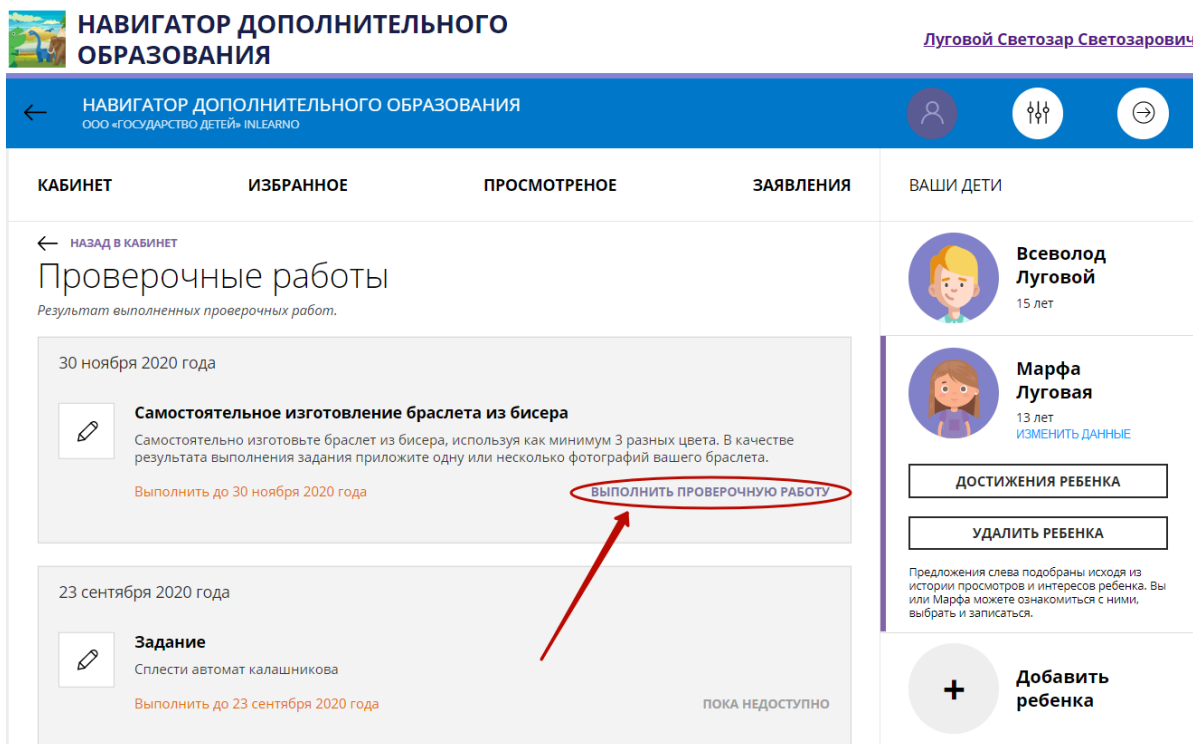


Рисунок 9 – Просмотр проверочного задания

4. Ознакомьтесь с инструкцией к заданию в появившемся блоке (рис. 10).

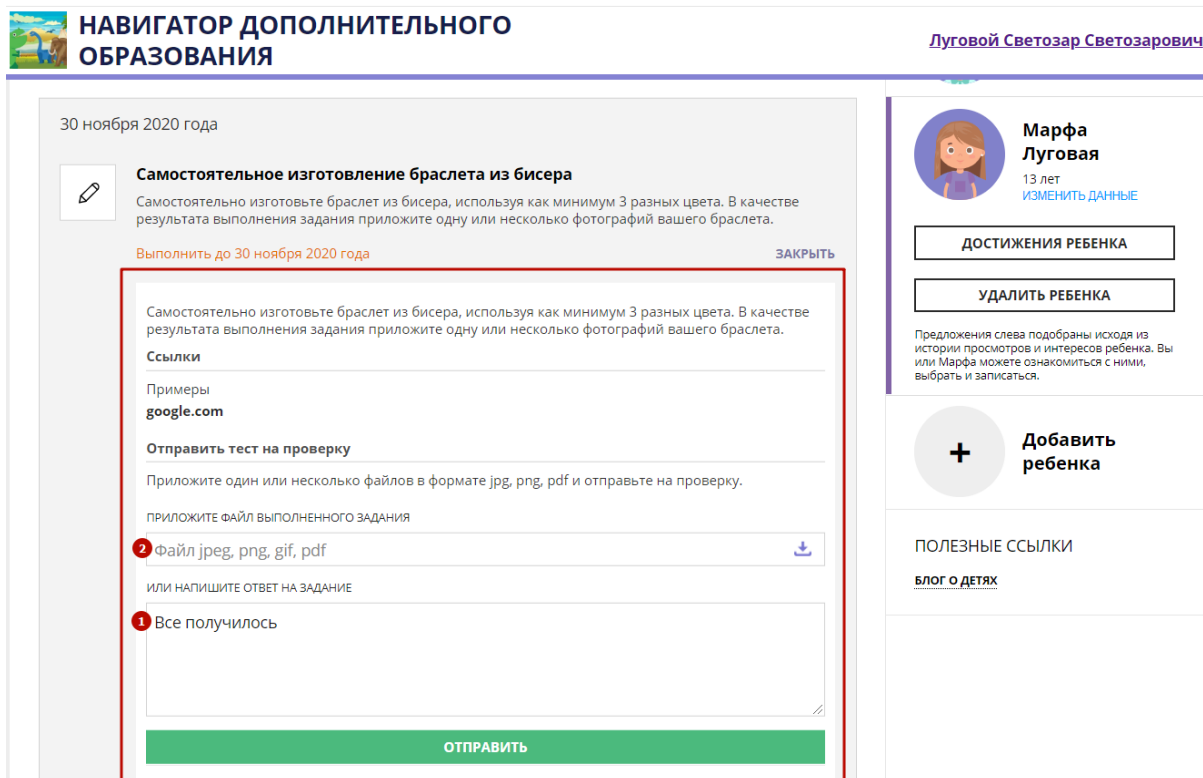


Рисунок 10 – Выполнение проверочного задания

Напишите ответ в текстовое поле (1), если нужно, приложите файл выполненного задания (2).

5. Нажмите кнопку "Отправить".

Календарь занятий

1. Перейдите в раздел "Календарь занятий", щелкнув по его карточке (рис. 11) в личном кабинете на сайте Навигатора.

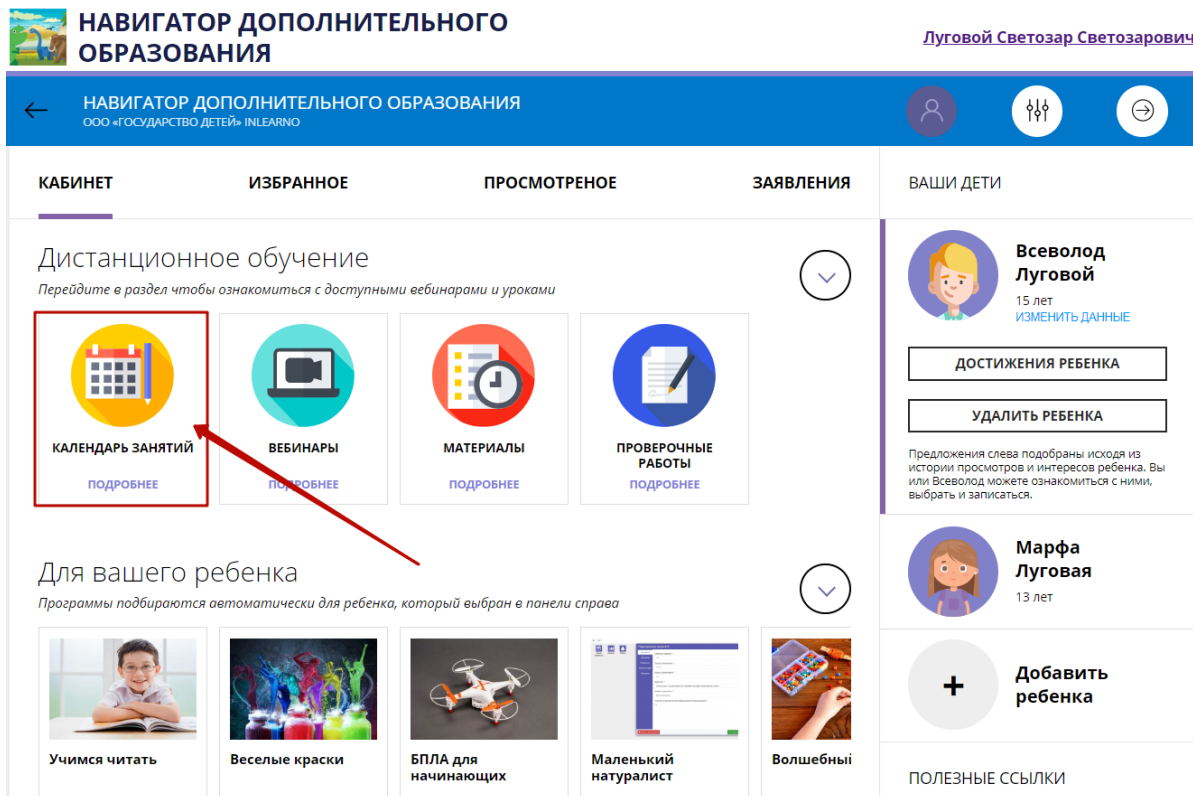


Рисунок 11 – Переход к списку всех занятий

2. Настройке отображение списка занятий (рис. 12):

- (1) выберите режим просмотра: на календаре или списком;
- (2) если нужно укажите месяц и год;
- (3) включите/отключите отображение занятий разных типов.

← НАВИГАТОР ДОПОЛНИТЕЛЬНОГО ОБРАЗОВАНИЯ
ООО «ГОСУДАРСТВО ДЕТЕЙ» INLEARNO

КАБИНЕТ ИЗБРАННОЕ ПРОСМОТРЕННОЕ ЗАЯВЛЕНИЯ ВАШИ ДЕТИ

← НАЗАД В КАБИНЕТ

Дистанционное обучение

Нажмите на интересующий вас день, чтобы увидеть подробности.

1

2
Октябрь
▼
2020
▼

3
 ВЕБИНАР
 УРОК
 ПРОВЕРОЧНАЯ РАБОТА

ПН.	ВТ.	СР.	ЧТ.	ПТ.	СБ.	ВС.
			1	2	3	4
5	6	7 	8	9	10	11
12	13	14	15 	16	17	18
19 	20	21 	22 	23	24	25
26 	27	28	29 	30 	31 	

Всеволод Луговой
15 лет
[ИЗМЕНИТЬ ДАННЫЕ](#)

ДОСТИЖЕНИЯ РЕБЕНКА

УДАЛИТЬ РЕБЕНКА

Предложения слева подобраны исходя из истории просмотров и интересов ребенка. Вы или Всеволод можете ознакомиться с ними, выбрать и записаться.

Марфа Луговая
13 лет

+ Добавить ребенка

ПОЛЕЗНЫЕ ССЫЛКИ
[БЛОГ О ДЕТЯХ](#)

Рисунок 12 – Настройка отображения списка занятий

3. В режиме календаря, щелкните по дате с занятием (рис. 13).



← НАВИГАТОР ДОПОЛНИТЕЛЬНОГО ОБРАЗОВАНИЯ
ООО «ГОСУДАРСТВО ДЕТЕЙ» INLEARNO

КАБИНЕТ ИЗБРАННОЕ ПРОСМОТРЕНОЕ ЗАЯВЛЕНИЯ ВАШИ ДЕТИ

← НАЗАД В КАБИНЕТ

Дистанционное обучение

Нажмите на интересующий вас день, чтобы увидеть подробности.

Октябрь 2020

ВЕБИНАР УРОК ПРОВЕРОЧНАЯ РАБОТА

ПН.	ВТ.	СР.	ЧТ.	ПТ.	СБ.	ВС.
			1	2	3	4
5	6	7	8	9	10	11
12	13	14	15	16	17	18
19	20	21	22	23	24	25
26	27	28	29	30	31	

Ваша информация:
Всеволод Луговой
15 лет
[ИЗМЕНИТЬ ДАННЫЕ](#)

ДОСТИЖЕНИЯ РЕБЕНКА

УДАЛИТЬ РЕБЕНКА

Предложения слева подобраны исходя из истории просмотров и интересов ребенка. Вы или Всеволод можете ознакомиться с ними, выбрать и записаться.

Марфа Луговая
13 лет

Добавить ребенка

ПОЛЕЗНЫЕ ССЫЛКИ
[БЛОГ О ДЕТЯХ](#)

Рисунок 13 – Просмотр занятий на определенную дату

4. Откроется окошко со списком занятий на эту дату (рис. 14). Для перехода к материалам занятия щелкните по соответствующей ссылке.

КАБИНЕТ ИЗБРАННОЕ ПРОСМОТРЕНОЕ ЗАЯВЛЕНИЯ ВАШИ ДЕТИ

← НАЗАД В КАБИНЕТ

Дистанционное обучение

Нажмите на интересующий вас день, чтобы увидеть подробности.

Октябрь 2020

ВЕБИНАР УРОК ПРОВЕРОЧНАЯ РАБОТА

31 октября 2020 года

Тема 3
Погружаемся все глубже в предмет
Состоится 31 октября 2020 года

ПОСМОТРЕТЬ ВЕБИНАР

Ваша информация:
Всеволод Луговой
15 лет
[ИЗМЕНИТЬ ДАННЫЕ](#)

ДОСТИЖЕНИЯ РЕБЕНКА

УДАЛИТЬ РЕБЕНКА

Предложения слева подобраны исходя из истории просмотров и интересов ребенка. Вы или Всеволод можете ознакомиться с ними, выбрать и записаться.

Марфа Луговая
13 лет

Добавить ребенка

ПОЛЕЗНЫЕ ССЫЛКИ
[БЛОГ О ДЕТЯХ](#)

Рисунок 14 – Занятия на определенную дату